
















<p>Thunbergi kukerpuu <i>Berberis thunbergii</i></p> <p>`Golden Ring`</p> 	<p>Kõrgus: 100-150cm Laius: 120-150cm Valgusnõue: Päike Pinnas: leplik, ei talu liigniiskust Õied: V-VI</p> <p>Kaarduvate okstega ja laiuva kasvukujuga põõsas. Purpurpunastel lehtedel on intensiivsed kollased servad. Õitseb mais-juunis. Õied kollased, väikestes kimpudes ja on lehtedele ilusaks kontrastiks. Viljad on piklikud, korallpunased, kuni 1 cm pikkused marjad, mis püsivad põõsal ka veel esimeste külmadega. Thunbergi kukerpuu ei ole kõrreliste rooste vaheperemeestaimeks, nagu seda on harilik kukerpuu.</p>	<p>C3</p>	<p>8€</p>
<p>Thunbergi kukerpuu <i>Berberis thunbergii</i></p> <p>`Harlequin`</p> 	<p>Kõrgus: 120-150cm Laius: 100-120cm Valgusnõue: päike Pinnas: parasniiske kuni kuiv liivsavi/saviliivmuld Õied: V-VI</p> <p>Heitlehine laiuva kasvukujuga põõsas. Graatsiliste kaarduvate okstega sort, mille lehed on punased kuni roosad, kaunistatud valgete ja hõbedaste laikudega. Väga efektne sort. Kollased õied on väikesed, kellukesekujulised ja lõhnavad. Pisikesed korallpunased viljad püsivad põõsal talve tulekuni ja on lindudele meeldivaks toiduks. Thunbergi kukerpuu viljad pole inimestele söödavad. Kliimatsoon 5, külmakindel, talub külma kuni -29 °C kraadi. Eestis võib karmimatel talvedel külmuda võrse tippudest, kuid taastub hästi.</p>	<p>C2</p>	<p>6€</p>
<p>Thunbergi kukerpuu <i>Berberis thunbergii</i></p> <p>`Erecta`</p> 	<p>Kõrgus: 100-150cm Laius: 30-70cm Valgusnõue: Päike Pinnas: parasniiske kuni kuiv muld, ei talu liigniiskust Õied: VII</p> <p>Püstise ja tugeva kasvuga korrapärane sammas. Meenutab eemalt vaadates sihvakat okaspuud. Kevadel ja suvel heleroheliste lehtedega, sügisel värvub põõsas oranžikaspunaseks. Juulis väikesed kollased lõhnavad õied. Piklikud viljad on korallpunased. Eestis võib karmimatel talvedel külmuda võrse tippudest, kuid taastub hästi. Thunbergi kukerpuu marjad ei ole söödavad alkaloidide rohke sisalduse tõttu.</p>	<p>C3</p>	<p>9€</p>
<p>Thunbergi kukerpuu <i>Berberis thunbergii</i></p> <p>`Evita`</p> 	<p>Kõrgus: 80-100cm Laius: 50-80cm Valgusnõue: päike Pinnas: parasniiske hea dreanaaziga muld Õied: V-VI</p> <p>Säravkollaste ümaramate lehtedega madalam ilupõõsas. Põõsas on keraja kujuga ja mõõduka kasvuga. Kollasele põhivärvile lisavab jumet noorte võrsete punakas/oranžikas toon. Sort sobib paremini parasniiskesse kasvukohta, kuna kollaselelehelisele kukerpuule omaselt võib põuaga esineda lehtede põletust. Sügisvärvus väga efektne - oranžikaspunane. Kompaktsema vormi hoidmiseks võib välja lõigata vormist väljunud võrseid.</p>	<p>C2</p>	<p>6€</p>





<p>Thunbergi kukerpuu <i>Berberis thunbergii</i></p> <p>`Kobold`</p> 	<p>Kõrgus: 40-50cm Laius: 50cm Valgusnõue: Päike Pinnas: leplik, ei talu liigniiskust Õied: V-VI</p> <p>Korrapärane mätsaja kasvukujuga põõsas. Suve edenedes muutuvad erkrohelistes lehed tumeroheliseks. Sügisel saab leherüü eriti muljet avaldavad leekivad toonid, mis varieeruvad oranžidest punasteni. Hästi harunenud hallikaspruunidel, seest kollase puiduga okstel on teravad astlad. Põõsas õitseb mais-juunis väikeste kollaste lõhnavate õitega, millele järgnevad kuni 1 cm suurused piklikovaalsed erkpunased marjad. Marjad valmivad septembris-oktoobris ja püsivad talveni. Thunbergi kukerpuu marjad ei ole söödavad alkaloidide rohke sisalduse tõttu. Kliimatsoon 5, talub külma kuni -29°C kraadi.</p>	<p>C2</p>	<p>O T S A S</p>
<p>Thunbergi kukerpuu <i>Berberis thunbergii</i></p> <p>`Pink Queen`</p> 	<p>Kõrgus: 80-120 cm Laius: 70-100 cm Valgusnõue: päike Pinnas: parasniiske kuni kuiv liivsavi/saviliivmuld Õied: VI</p> <p>Roosa-punase-valgekirju lehestikuga ja kaarduvate okstega kaunis thunbergi kukerpuu sort. Säilitab oma värvi hilissügiseni. Õied on kollased, õitseb juunis. Viljad korallpunased. Varjus kaotab oma efektse värvuse. Põuakindel, ei talu liigniiskust. Eestis võib karmimatel talvedel külmuda võrse tippudest, kuid taastub hästi. Talub hästi kärpimist ja kujundamist.</p>	<p>C2</p>	<p>6€</p>
<p>Thunbergi kukerpuu <i>Berberis thunbergii</i></p> <p>`Rose Glow`</p> 	<p>Kõrgus: 100-130 cm Laius: 120-150 cm Valgusnõue: päike Pinnas: parasniiske kuni kuiv liivsavi/saviliivmuld Õied: VI</p> <p>Rohkelt harunevate kaarjate okstega laiuv põõsas. Karminroosa marmormustriga leekivpunased noored lehed. Hiljem lehed punakaspruunid roosa-, halli- ja valgelaigulised. Kollased lõhnavad õied, sügisel punased piklikud viljad. Ei talu liigniiskust. Väga dekoratiivne ja kiirekasvuline sort. Karmimatel talvedel külmuvad viimase aasta võrsetipud, kuid taastub hästi.</p>	<p>C2</p>	<p>6€</p>
<p>Siberi kontpuu <i>Cornus alba</i></p> <p>`Kesselringii`</p> 	<p>Kõrgus: 200-300cm Laius: 150-200cm Valgusnõue: Päike, poolvari Pinnas: parasniiske viljakas muld, vähenõudlik Õied: V-VI</p> <p>Varred on väga omapärased, mustjaspunased ja püstised. Õied on valged, õitseb maist juunini ning õitsenud õitest valmivad valged marjakobarad, mida armastavad linnud. Lehed on suvel rohelised, kergelt purpursed varjundiga, sügiseks värvuvad täiesti purpurpunaseks. Põõsast tuleks heas vormis hoida, nt. lõigata igal kevadel kontpuu võrseid 1/3 võrra, samuti võib laiali kaldunud oksad täies ulatuses eemaldada.</p>	<p>C5</p>	<p>7€</p>






<p>Harilik parukapuu <i>Cotinus coggygria</i></p> <p>`Royal Purple`</p> 	<p>Kõrgus: 150-300cm Laius: 200-250cm Valgusnõue: Päike Pinnas: Vähenõudlik, aluseline hea dreneažiga Õied: VII</p> <p>Pilkupüüdva välimusega väga dekoratiivne aeglasekasvuline põõsas. Lehed purpurpunased, huvitava metalse läikega. Roosad õied asetsevad suurtes tipmistes roosade õieraagudega pööristes. Õied ja viljad katavad põõsast roosakasvalge vahuna (parukana) kesksuvest hilissügiseni. Talub kuivust ja linnatingimusi. Kliimatsoon: 5 (-23 C kuni -29 C). Esimestel talvedel peaks noori taimi katma, hiljem muutuvad taimed talvekindlamaks. Võrsetipud võivad külmuda karmidel talvedel, kuid põõsas taastub kergesti. Ajapikku põõsas järjest laieneb, ajab põhivõra lähedale juurevõsuid.</p>	<p>C5</p>	<p>15€</p>
<p>Korea forsüütia <i>Forsythia ovata</i></p> 	<p>Kõrgus: 150-200cm Laius: 150-200cm Valgusnõue: päike, poolvari Pinnas: hea dreneažiga parasniiske , viljakas, kergelt happeline Õied: IV-V</p> <p>Väga varajane õitseja! Õied on helekollast värvi. Kasvuks eelistab forsüütia päikselist ja sooja kasvukohta. Kindlasti tuleb lõigata põõsast ainult peale õitsemist, noori põõsaid võib julgesti kärpida, see soodustab rohkem noori võrseid kasvama. Vanemad põõsad, mis kiratsevad õitsemisega võib lõigata kõik oksad maapinnani maha, aga siis tasub meeles pidada, et põõsas jätab ühe aasta õitsemise vahele. Forsüütiaid on pisut külmaõrnad, külmadel ja lumevaestel talvedel võib lumest väljaulatuv osa hävida, kuid põõsas taastub kannuvõsudest üsna kiiresti.</p>	<p>C2</p>	<p>5€</p>
<p>Ebajasmiin <i>Philadelphus</i></p> <p>`Innocence`</p> 	<p>Kõrgus: 180-200cm Laius: 120-150cm Valgusnõue: Päike, kerge vari Pinnas: vähenõudlik, eelistab niisket liivsavi mulda Õied: VI-VII</p> <p>Püstise kasvuga kõrge põõsas. Elliptilised lehed ebakorrapäraste kreemikaskollaste laikude ja täppidega, osad lehed kollased, osad tumerohelised. Kirju lehestik püsib kogu kasvuperioodi. Õitseb suurte valgete, tugevalt lõhnavate lihtõitega. Põua ajal võivad lehed saada täispäikeselisel kohal päikesepõletuse, seega tuleks pikemal põuaperioodil kasta. Noorendavat tagasilõikust võib teha iga 3-5 tagant suvel pärast õitsemist.</p>	<p>C2</p>	<p>12€</p>
<p>Ebajasmiin <i>Philadelphus</i></p> <p>`Little White Love`</p> 	<p>Kõrgus: 100cm Laius: 100-150cm Valgusnõue: Päike Pinnas: vähenõudlik, parasniiske aiamuld Õied: VI-VII</p> <p>Madal, püstiste okstega tihe põõsas. Lehed on väikesed, tumerohelised. Õitseb väga rikkalikult valgete kuni 4 cm läbimõõdus täidisõitega. Õitel on meeldiv lõhn ja meelitavad aeda tolmendajaid.</p>	<p>C2</p>	<p>12€</p>



<p>Ebajasmiin <i>Philadelphus</i></p> <p>`Virginal`</p> 	<p>Kõrgus: 200-250cm Laius: 200-250cm Valgusnõue: Päike-poolvari Pinnas: hästi kuivendatud pinnas Õied: VI-VII</p> <p>Tugevalõhnalised rikkalikult üle pöösa laotunud lumivalged täidisõied. Kõrge, kiirekasvuline pöösas on heaks hekitaimeks. Sügisel värvub pöösa lehestik kauniilt kuld kollaseks. Hooldus: Öiterohkuse ning elujõu säilimise huvides oleks taime hea kevadeti kompostiga multšida. Okste tagasilõikus teostada kohe peale õitsemise lõppemist. Vanemate okste seast valitakse üks kuni neli ja lõigatakse maapinnani tagasi.</p>	<p>C5</p>	<p>12€</p>
<p>Lodjap-põisenelas <i>Physocarpus opulifolius</i></p> 	<p>Kõrgus: 200-300cm Laius: 200-250cm Valgusnõue: Päike Pinnas: Vähenõudlik, hea dreneažiga Õied: VI</p> <p>Pöösas, mis talub väga hästi pööda, saastet (seetõttu kasutatakse palju linnahaljastuses). Väga kiire kasvuga, pöösa kompaktsena hoidmiseks on soovitatav vanemaid oksti välja lõigata. Õied valged või punaka varjundiga, eelmise aasta võrsetel umbes 5 cm laiustes kannasjates õisikutest. Viljaks on kukkurvili, valmib juulis, augustis, valminult kollakas- või roosakaspruun.</p>	<p>C5</p>	<p>8€</p>
<p>Lodjap-põisenelas <i>Physocarpus opulifolius</i></p> <p>`All Black`</p> 	<p>Kõrgus: 150cm Laius: 150cm Valgusnõue: Päike Pinnas: Vähenõudlik, hea dreneažiga Õied: VI</p> <p>Noored lehed ilmuvad granaatpunastena, süvenedes hiljem sügavamate toonideni. Sügisel muutub lehestik leekivaks oranžiks ja punaseks. Vanematel okstel hakkab koor ketendama ja kihiti irduma, mis on sellele liigile iseloomulik ja annab pöösale täiendava dekoratiivse väärtuse ka talvel. Õitseb juunis 2,5-5 cm suuruste roosakasvalgete kannasõisikutega ja moodustavad tumeda lehestikuga suurepärase värvikontrasti. Pärast õitsemist moodustuvad punakad kuivad kukkurviljad. Eelistab täispäikest-valges kasvukohas on lehestik erksama värviga ja pöösas õitseb rikkalikumalt. Ei talu väga pikaajalist pööda ja üleujutust. Kliimatsoon 4, väga külmakindel, talub külma kuni -35 °C kraadi. Talub hästi kärpimist. Soovitatav on noorendada pöösast iga 3-5 aasta tagant ja lõigata välja vanad oksad.</p>	<p>C3</p>	<p>O T S A S</p>
<p>Lodjap-põisenelas <i>Physocarpus opulifolius</i></p> <p>`Diabolo`</p> 	<p>Kõrgus: 150-200cm Laius: 150-200cm Valgusnõue: päike, poolvari, vari Pinnas: tavaline aiaviljakas, pöuakindel Õied: VI</p> <p>Sordi lehed on puhkedes pronksjasrohelistes, muutudes järjest tumedamaks punasemaks. Suvel on lehed tumedad veinipunased, täispäikeses isegi mustjaspunased. Juunis lisanduvad pöösale kreemikasvalged punaste tolmukatega õied. Peale õitsemist jäävad pöösale helepunased viljakobarad. Sügiseks värvuvad lehed heledamaks punaseks. Küllaltki kiirekasvuline ja kompaktne. Vanemas eas kergelt kaarduvate okstega. Sobib ka heki rajamiseks. Tugevalt põetuna õitseb vähem. Väga vastupidav nii külmale kui pöuale. Kompakstema kuju andmiseks võiks varakevadel lõigata kuni 1/2 eelmise aasta kasvust. Vanematel vabakujulistel pöösastel võib ära lõigata välja vajunud oksad ja teha noorenduslõikust, lõigates välja vanemaid oksti.</p>	<p>C7,5</p>	<p>O T S A S</p>





<p>Lodjap-põisenelas <i>Physocarpus opulifolius</i></p> <p>`Lady in Red`</p> 	<p>Kõrgus: 150-200cm Laius: 120-150cm Valgusnõue: Päike, poolvari Pinnas: Parasniiske, hea dreneažiga kergelt happeline muld Õied: VI</p> <p>Põõsas on tiheda ja kompaktse kasvuga, noored võrsed on veinipunased, vanemas eas pruunikad. Lehestik on kevadel läikiv, lillakaspunast värvi ja kurruline, suve jooksul muutuvad pruunikaks-vasepunaseks ning sügisel oranžiks. Varjus kasvades jääb põõsa lehestik pigem roheliseks. Suve alguses ilmuvad lehestiku kohale valged, õrnroosa varjundiga kannasõisikud, millest valmivad kuivad kukkurviljad. Põisenelad taluvad väga hästi pügamist, vajadusel võib neid kärpida.</p>	<p>C7,5</p>	<p>12€</p>
<p>Lodjap-põisenelas <i>Physocarpus opulifolius</i></p> <p>`Luteus`</p> 	<p>Kõrgus: 2-3m Laius: 2m Valgusnõue: Päike Pinnas: Parasniiske pinnas Õied:VI-VII</p> <p>Püstiste okstega kiirekasvuline põõsas.Õied on valged kuni kreemikad ja asetsevad kannasõisikutel. Põõsale jäävad peale õitsemist efektsed punased kukkurviljakobrad. Sordil on kuld kollased ovaalsed hõlmised lehed. Kevadel on lehed helekollased, hiljem tumekollased, varjulises kasvukohas muutuvad lehed rohekaks. Talub hästi pügamist. Sobib kasvatada üksikult, rühmadena, soolotaimena, hekiks.</p>	<p>C5</p>	<p>10€</p>
<p>Lodjap-põisenelas <i>Physocarpus opulifolius</i></p> <p>`Red Baron`</p> 	<p>Kõrgus: 120-150cm Laius: 120-150cm Valgusnõue: Päike/poolvari Pinnas: Parasniiske pinnas Õied:VI-VII</p> <p>Püstise kasvukuju ja läikivate, veinipunaste lehtedega põõsas. Lehed on punasemad ja reljeefsemad kui sordil `Diabolo`. Õitseb juunis- juulis roosakasvalgete kannasõisikutega. Hiljem dekoratiivsed punased viljad. Armastab päikest, kuid kasvab hästi ka veidi varjulises kasvukohas. Mullastiku suhtes ei ole nõudlik. Külmakindel. Vastupidav linnatingimustele. Kiirekasvuline ja väga vähest hoolt nõudev dekoratiivne põõsas.</p>	<p>C5</p>	<p>10€</p>
<p>Põõsasmaran <i>Potentilla fruticosa</i></p> <p>(kollane)</p> 	<p>Kõrgus: 100cm Laius: 100cm Valgusnõue: Päike Pinnas: vähenõudlik Õied: V-IX</p> <p>Põõsasmaran on külmakindel ja teda saab kasvatada kuni põhjapolaarjooneni välja, sealhulgas igikeltsal. Ta kasvab ka kõrgel mägedes. Noored taimed kasvavad kiiresti, aga aastatega kasv aeglustub. Vastupidavad taimed, mis õitsevad suvi läbi. Soovitatav on põõsast noorendada 3-4 aasta tagant, et tagada rikkalikum õitsemine ja kompakstem kasvukuju.</p>	<p>C3</p>	<p>5€</p>





<p>Põõsasmaran <i>Potentilla fruticosa</i></p> <p>`Anette`</p> 	<p>Kõrgus: 60cm Laius: 40-60cm Valgusnõue: Päike, poolvari Pinnas: vähenõudlik Õied: VII</p> <p>Püstise kasvukujuga kompaktne põõsas. Lehed väikesed, helerohelised. Lehtib hilja. Õied oranžikaskollased. Iga 2-3 aasta tagant kogu põõsast 10-15cm peale tagasi lõigates õitseb põõsas rikkalikumalt.</p>	<p>C3</p>	<p>5€</p>
<p>Põõsasmaran <i>Potentilla fruticosa</i></p> <p>`Lovely Pink`</p> 	<p>Kõrgus: 80cm Laius: 80cm Valgusnõue: päike kuni poolvari Pinnas: tavaline aiavul, leplik Õied: erkroosad, VI-XI</p> <p>Püstise kasvukujuga põõsas. Lehed väikesed, salatiroheline. Lehtib hilja. Paremini õitseb päiksepaistel, kuid kasvab ka varjus. NB! Varakevadel on soovitatav teha tugev tagasilõik.</p>	<p>C3</p>	<p>5€</p>
<p>Põõsasmaran <i>Potentilla fruticosa</i></p> <p>`McKay`s White`</p> 	<p>Kõrgus: 60-90cm Laius: 60-90cm Valgusnõue: päike kuni poolvari Pinnas: tavaline aiavul, leplik Õied: valged, VI-XI</p> <p>Püstise okstega laiuv tihe põõsas. Lehed on väikesed, helerohelised. Paremini õitseb päikselisel kasvukohal. NB! Varakevadel on soovitatav teha tugev tagasilõik.</p>	<p>C3</p>	<p>5€</p>
<p>Rhododendron <i>Rhododendron</i></p> <p>`Double Kiss`</p> 	<p>Kõrgus: 120-150cm Laius: 100-120cm Valgusnõue: poolvari Pinnas: viljakas, hea dreenaaziga, happeline pinnas Õied: V-VI</p> <p>Rhododendronite seas haruldane pooltäidlaste õitega sort, millel on sügav, tumeroosa värvus. Tumerohelised, piklikud lehed. Tihe, püstine kasvukuju. Eelistavad tuulevaikset kasvukohta. Sobib mändide, tamme jt sügava juurestikuga põlispuude alla. Väga külmakindel kuni -30 °C.</p>	<p>C3</p>	<p>25€</p>

<p>Rhododendron <i>Rhododendron</i></p> <p>`Haaga`</p> 	<p>Kõrgus: 150-200cm Laius: 120-150cm Valgusnõue: poolvari Pinnas: viljakas, hea dreneažiga, happeline pinnas Õied: V-VI</p> <p>Püstine, ümara võraga igihaljas põõsas. Soome sort. Lehed tumerohelised läikivad. Roosad õied, keskosa tumedam. Eelistavad tuulevaikset kasvukohta. Sobib mändide, tamme ja sügava juurestikuga põlispuude alla. Täiesti külmakindel, talub -30C.</p>		<p>O T S A S</p>
<p>Hall paju <i>Salix elaeagnos</i></p> <p>`Angustifolia`</p> 	<p>Kõrgus: 200cm Laius: 200cm Valgusnõue: Päike/poolvari Pinnas: Vähenõudlik, aluseline hea dreneažiga Õied: V</p> <p>Hõbedased rohekashallid kitsad lehed. Ei aja juurevõsu. Tuule käes väga efektne ja liikuv põõsaspuu.</p>	<p>C2</p>	<p>7€</p>
<p>Helveetsia paju <i>Salix helvetica</i></p> 	<p>Kõrgus: 80cm Laius: 100cm Valgusnõue: Päike Pinnas: parasniiske kuni niiske muld Õied: IV-V</p> <p>Kääbuspõõsas, sageli kasvatatakse väikese puuna. Lehestik hõbehall, leht alt valge. Kollased urvad kevadel. Ei talu põuda!</p>	<p>C2</p>	<p>O T S A S</p>
<p>Terveservaline paju <i>Salix integra</i></p> <p>`Hakuro Nishiki`</p> 	<p>Kõrgus: 150-250 cm Laius: 150-300 cm Valgusnõue: Päike, poolvari Pinnas: niiskem viljakas pinnas Õied: V</p> <p>Väga dekoratiivse lehestikuga madal rohkesti harunev põõsas. Kitsad lehed on kuni 10 cm pikad. Noored kevadised lehed on õrnroosad, edasi ilmneb lehtedel aina rohkem erinevaid roosasid toone. Vanemad lehed kreemjasvalge ning rohelse kirjud enne kui lehed lõplikult rohelseks värvuvad. Kollased urvad. Sügisel pakuvad põnevat värvi noored, värskemad võrsed, mis värvuvad oranžikaspunaseks. Noorte võrsete ja lehtede soodustamiseks ning põõsa kompaktsena hoidmiseks tuleks igal kevadel põõsast tugevalt 2/3 võrra kärpida. Vajab külmade tuulte eest kaitstud kasvukohta. Suuremate külmadega lumepealne osa külmub, kuid taastub kiiresti.</p>	<p>C2</p>	<p>O T S A S</p>

<p>Villane paju <i>Salix lantana</i></p> 	<p>Kõrgus: 100cm Laius: 100cm Valgusnõue: Päike Pinnas: parasniiske muld Õied: V</p> <p>Madal, tihe, tugevate võrsetega põõsas. Lehed hallikasrohelistes, paksud, viltjad. Enne lehtimist suured kollakasrohelistes urvad.</p>	<p>C3</p>	<p>5€</p>
<p>Punapaju <i>Salix purpurea</i></p> <p>'Nana'</p> 	<p>Kõrgus: 80-90cm Laius: 80-90cm Valgusnõue: Päike-poolvari Pinnas: niiskem pinnas</p> <p>Punapaju 'Nana' on kääbussort, mis on sitkete ja harunevate okstega ning väikeste halli tooni lehtedega. Okste tagasilõikamisega saab anda talle tihedama vormi.</p>	<p>C5</p>	<p>10€</p>
<p>Altai sinienelas <i>Sibiraea altaensis</i></p> 	<p>Kõrgus: 100-130cm Laius: 80-120cm Valgusnõue: Päike Pinnas: Raskem ja niiskem muld Õied: V-VI</p> <p>Võrsed püstised pruunid. Lehed sinakasrohelistes kuni 10 cm pikkused. Õied valged, asuvad eelmise aasta külgharude tippudel. Põuakindel.</p>	<p>C3</p>	<p>O T S A S</p>
<p>Kaselehine enelas <i>Spirea betulifolia</i></p> <p>'Thor'</p> 	<p>Kõrgus: 50-80cm Laius: 50-70cm Valgusnõue: Päike/poolvari Pinnas: Vähenõudlik Õied: VI-VII</p> <p>Tihe kausikujuline kääbuspõõsas. Tumerohelistes ovaalses lehed. Lehtede sügisvärvus on lillakaspunane. Valged õied on suurtes lamedates õisikutes. Õitseb väga rikkalikult.</p>	<p>C3</p>	<p>5€</p>
<p>Hambuline enelas <i>Spirea billardii</i></p> 	<p>Kõrgus: 150-200cm Laius: 100-150cm Valgusnõue: Päike, poolvari Pinnas: vähenõudlik Õied: VIII-IX</p> <p>Hambuline enelas on kultuurliik. Lehe alumine pind on sametiselt pehme karvane. Õitseb võrsete tipus asetsevate üsna pikkade roosat värvi õiepööristega. Kuna taim õitseb üsna suve lõpus, siis tekivad õiepungad noorematel pikkvõrsetel, mis on kasvanud välja eelmise suve võrsete külgpungadest, st. seda, et tuleb hoolitseda selle eest, et põõsal oleks alati üheaastaseid võrseid. Iga kevad tuleb lõigata ära umbes poole võrra lühemaks eelmise aasta võrseid, sest siis kasvatab võrse alumistest pungadest arvukalt noori harusid. Harunenud varred tuleb järgmisel kevadel maapinnani lõigata. Põõsas ajab juurevõsu.</p>	<p>C3</p>	<p>6€</p>

<p>Tuhkurenelas <i>Spirea cinerea</i></p> <p>`Grefsheim`</p> 	<p>Kõrgus: 150-200cm Laius: 150-200cm Valgusnõue: päike Pinnas: hea dreneažiga parasniiske muld Õied: V</p> <p>Tuhkurenelas 'Grefsheim' leiti 1949. aastal Norrast. Sort on kaarduvate okstega ning oksad on kaetud tihedate mererohelist värvi lehtedega. Mai kuus ilmuvad eelmise aasta oksavõrsetele valged lõhnavad lilled, mis täidavad põõsa rikkalikult. Pärast õitsemist on soovitatav vanemast põõsast välja lõigata vanemad oksad.</p>	<p>C3</p>	<p>7€</p>
<p>Tihe enelas <i>Spirea densiflora</i></p> 	<p>Kõrgus: 60-100cm Laius: 60-100cm Valgusnõue: Päike Pinnas: vähenõudlik Õied: VII-VIII</p> <p>Tihe enelas kasvab kuni meetri kõrguseks tihedaks ümaraks põõsaks. Õitseb juulis ja augustis tihedate roosat värvi õisikutega. Suvised rohelised lehed värvuvad põõsal kaunitesse sügisevärvidesse, punastesse kuni violetsetesse toonidesse. Peale õitsemist võib õitsenud raagudega ladvad ära lõigata, siis õitsevad noored võrsed taas. Sügisel või varakevadel tuleks põõsast tagasi lõigata umbes 2/3 põõsa kõrgusest.</p>	<p>C3</p>	<p>5€</p>
<p>Jaapani enelas <i>Spirea japonica</i></p> <p>`Anthony Waterer`</p> 	<p>Kõrgus: 50-80cm Laius: 60-120cm Valgusnõue: Päike Pinnas: huumusrikas muld Õied: VI-VII</p> <p>Väga vana sort, pärit 1875 aastast. Tihe ja kompaktne põõsas, pealt kaarjalt kumer. Puhkemisel võrsed ja noored lehed erepunased, suvel sinakasrohelist, osa lehti rohelise-kreemikirjud. Sügisevärv erk- või pruunikaspunane. Tumedad rubiinpunased õied on suurtes lamedates sarikpööristes. Augustis-septembris (vahel isegi oktoobri lõpuni) toimub teistkordne õitsemine. Lõigatakse sügisel või varakevadel 10-15 cm kõrguseks või noorendatakse igal aastal vanemaid oksa välja lõigates, siis on põõsas kompaktsem ja õitseb rikkalikumalt. Õitseb sama aasta võrsetel. Väga külmakindel ja vähe hoolitsust vajav taim.</p>	<p>C3</p>	<p>5€</p>
<p>Jaapani enelas <i>Spirea japonica</i></p> <p>`Crispa`</p> 	<p>Kõrgus: 50-80cm Laius: 50cm Valgusnõue: Päike/poolvari Pinnas: vähenõudlik, eelistab huumusrikast parasniisket pinnast Õied: VII-IX</p> <p>Omapärased tugevalt saagja servaga lehed on pisut keerdunud, kurrulised ja kortsus. Kevadel on lehed punakaspurpurjad, suvel ja sügisel tumerohelised. Ilusad karminpunased õisikud. Pärast esimest õitsemist tagasi lõigata, siis õitseb ka suve teises pooles rikkalikult. Rikkalikumaks õitsemiseks vajab kevadel noorenduslõikust. Kevadel lõigata 2/3 tagasi (10-15 cm kõrguseni maapinnast). Vanemal põõsal lõigata välja ka vanemaid oksa.</p>	<p>C3</p>	<p>5€</p>

<p>Jaapani enelas <i>Spirea japonica</i></p> <p>`Firelight`</p> 	<p>Kõrgus: 60-80cm Laius: 60cm Valgusnõue: päike, poolvari Pinnas: parasniiske huumusrikas aiand Õied: VI,VII,VIII</p> <p>Ümar, tihe põõsas. Puhkevad lehed on terve suve erepunased, hiljem oranžid ja erekollased. Õied kahvaturossad ja lamedates õisikutes. Kui äraõitsenud raagudega oksad välja lõigata, siis õitsevad noored võrsed paari nädala pärast uuesti. Põõsa noorendamiseks soovitatav kevadel tugevalt tagasi lõigata.</p>	<p>C3</p>	<p>5€</p>
<p>Jaapani enelas <i>Spirea japonica</i></p> <p>`Little Princess`</p> 	<p>Kõrgus: 50cm Laius: 50cm Valgusnõue: Päike/poolvari/vari Pinnas: vähenõudlik Õied: VII-IX</p> <p>Ümar ja tihe kääbuspõõsas. Õied on avanedes roosad, vananedes pleekuvad kahvaturossaks. Harunevate okste, tumeroheliste, veidi krobeliste lehtede ja suurte roosade õiekobaratega kääbuspõõsas. Noored kasvud katavad äraõitsenud õiesarikad ja põõsas õitseb septembrini. Talub kuivust. Väga vähenõudlik ja vastupidav. Sügisel või varakevadel lõigatakse põõsas 10-15 cm kõrguselt maha.</p>	<p>C2</p>	<p>5€</p>
<p>Jaapani enelas <i>Spirea japonica</i></p> <p>`Shirobana`</p> 	<p>Kõrgus: 60-870cm Laius: 60-70cm Valgusnõue: päike Pinnas: hea dreneažiga parasniiske muld Õied: VII,VIII</p> <p>Jaapani enelas 'Shirobana' sünonüümiga 'Genpei' on Jaapanist pärit sort. Püstiste võrsete ja tiheda, tumerohelise lehestikuga põõsas. Lehestik on roheline, mida täiustavad kolmevärvilised, punased, valged ja roosad õied. Suured, lamedad õisikud, milles osa õisi on punased, osa sügavroosad ja osa säravvalged. Isegi ühel pisikesel õiel võivad osa kroonlehti olla roosad ja teised valged. Varakevadine pügamine soodustab uute kasvude teket ning põõsas muutub tihedamaks ja õitseb rikkalikumalt.</p>	<p>C3</p>	<p>5€</p>
<p>Nipponi enelas <i>Spirea nipponica</i></p> <p>`June Bride`</p> 	<p>Kõrgus: 60cm Laius: 60cm Valgusnõue: päike, poolvari Pinnas: parasniiske huumusrikas aiand Õied: VI,VII,VIII</p> <p>Keraja kujuga kääbuspõõsas, oksad püstised, tipust kaarduvad, kitsaste tumeroheliste lehtedega. Õied valged, paiknevad tihedalt piki oksa, õitseb rikkalikult juunis. Peale õitsemist lõigata välja, 2/3 võrra või võimalikult sügavalt, äraõitsenud õitega oksad. Okste latvu ei kärbita, kuna selle tulemusena ladvad harunevad ja ei teki iseloomulikke kaarjaid rikkalikult õitsevaid oksa.</p>	<p>C5</p>	<p>9€</p>

<p>Van Houtte'i enelas e. värdenelas <i>Spirea x vanhouttei</i></p> <p>‘Gold Fountain’</p> 	<p>Kõrgus: 100-150cm Laius: 150-200cm Valgusnõue: Päike, poolvari Pinnas: parasniiske viljakas muld Õied: VI</p> <p>Aeglasekasvuline õhulise võraga põõsas. Väikesed 3-5 hõlmaga ja täkilise servaga lehed on väga ilusates soojades toonides: kevadel kuldsed, suvel rohekaskollased ja sügisel vasksed. Helepruunidel okstel on graatsiliselt kaarduv kuju. Õitseb juunis väga rikkalikult. Valged kännasõisikud paiknevad väga tihedalt ja katavad eelmise aasta võrseid kogu pikkuses. Päikese käes on lehevärv erksam ja põõsas moodustab rohkem õisi. Kui on vaja taime kärpida või kujundada, siis tasub seda teha kohe pärast õitsemist.</p>	<p>C3</p>	<p>7€</p>
<p>Hollandi lumimari <i>Symphoricarpos doorenbosii</i></p> 	<p>Kõrgus: 120-150cm Laius: 120-150 cm Valgusnõue: Päike, poolvari, vari Pinnas: väga leplik Õied: VI-VII</p> <p>Laiuva kasvukujuga tihe põõsas. Kaarduvate peenikeste okstega, lehed väikesed ja tumerohelised. Sügisel lisandub punakas toon. Väikesed õied on roosad ja kellukesekujulised. Sügiseks valmivad lillakasroosad marjad. Viljub väga rikkalikult. Viljad jäävad põõsast talveks pärlitena ehtima. Marjad veidi mürgised, ei ole söödavad. Talub hästi kärpimist ja ümberistutamist. Sobivad ka linnatingimused, haiguseid ja kahjureid ei ole. Ajab juurevõsu.</p>	<p>C5</p>	<p>10€</p>
<p>Harilik tamarisk <i>Tamarix ramosissima</i></p> 	<p>Kõrgus: kuni 250cm Laius: 250-300cm Valgusnõue: Päike Pinnas: hea dreenaaziga parasniiske viljakas muld Õied: VIII-IX</p> <p>Kasvuks valida tuulevaiksem koht. Õitseaeg kestab 4-6 nädalat. Lehed pisikesed ning värvuselt heledamad rohelised. Talviseks külmakaitseks katta põõsa juurekael nt. kuiva turbaga. Kliimatsoon 5.</p>	<p>C7,5</p>	<p>15€</p>
<p>Veigela <i>Weigela</i></p> <p>‘Cherry Love’</p> 	<p>Kõrgus: 125-150cm Laius: 80-100cm Valgusnõue: päike, poolvari Pinnas: parasniiske huumusrikas aiamuld Õied: V, VI</p> <p>Kompaktne põõsana kasvav sügavpunaste õitega veigela.</p>	<p>C5</p>	<p>6€</p>

<p>Kaunis veigela <i>Weigela florida</i></p> <p>`Alexandra`</p> 	<p>Kõrgus: 100-120cm Laius: 90-120cm Valgusnõue: Päike Pinnas: parasniiske viljakas muld Õied: VI</p> <p>Kompaktse kasvuga tumedate purpurpunaste lehtedega sort. Vanemad lehed muutuvad hiljem punaka varjundiga pronksjalt tumeroheliseks kuid uusi punakaid lehti tuleb kogu aeg juurde ja üldmulje on siiski hästi tume. Tumedate lehtede taustal puhkevad seest roosakad redisepunased õied. Üldiselt vajavad vähest hooldust. Ära tuleks lõigata vaid kahjustatud oksad. Väga karmil talvel võivad külmuda viimaste aastakasvude tipud. Kujunduslõikuse soovi korral tuleks seda teha kohe peale õitsemist.</p>	<p>C5</p>	<p>9€</p>
<p>Kaunis veigela <i>Weigela florida</i></p> <p>`Variegata`</p> 	<p>Kõrgus: 100-130cm Laius: 100-120cm Valgusnõue: Päike Pinnas: parasniiske viljakas muld Õied: VI</p> <p>Tänu kirjudele lehtedele ilus ka õiteta ajal. Selle veigela lehed on ääristatud kreemikasvalgega. Õied on roosad, kuna õied muutuvad vananedes heledamaks, on korraga põõsal erinavat tooni õisi, mis teeb väljanägemise toredamaks. Üldiselt vajavad vähest hooldust. Ära tuleks lõigata vaid kahjustatud oksad peale õitsemist.</p>	<p>C5</p>	<p>8€</p>